


СЧЕТОВОДЕН БАЛАНС
(на индивидуална основа)

на МЕВЕЛСИСТЕМ АД
ЕИК по БУЛСТАТ: 112011240
към 31.12.2017 г.

(в хил. лева)

| АКТИВИ | Код на реда | Текущ период | Предходен период | СОБСТВЕН КАПИТАЛ, МАЛЦИНСТВЕНО УЧАСТИЕ И ПАСИВИ | | Код на реда | Текущ период | Предходен период |
|---|-----------------|--------------|------------------|---|---|-----------------|--------------|------------------|
| | | | | а | б | | | |
| A. НЕТЕКУЩИ АКТИВИ | | | | | | | | |
| 1. Имоти, машини, съоръжения и оборудване | 1-0011 | 640 | 640 | | | 1-0411 | 58 | 58 |
| 1.1. Земи (терени) | 1-0012 | 748 | 748 | | | 1-0411-1 | 58 | 58 |
| 2. Сградни и конструкторни | 1-0013 | | | | | 1-0411-2 | | |
| 3. Машини и оборудване | 1-0014 | | | | | 1-0417 | | |
| 4. Съоръжения | 1-0015 | | | | | 1-0417-1 | | |
| 5. Транспортни средства | 1-0017-1 | 2 | 2 | | | 1-0416 | | |
| 6. Стопански инвентар | 1-0018 | | | | | | | |
| 7. Разходи за придобиване и ликвидация на дълготрайни материални активи | 1-0017 | | | | | | | |
| 8. Други | 1-0017 | | | | | | | |
| Общо за група I: | 1-0010 | 1 390 | 1 436 | | | 1-0421 | | |
| II. Инвестиционни имоти | 1-0041 | | | | | 1-0422 | 1 449 | 1 449 |
| III. Биологични активи | 1-0016 | | | | | 1-0423 | 520 | 520 |
| IV. Нематериални активи | 1-0021 | | | | | 1-0424 | 14 | 14 |
| 1. Права върху собственост | 1-0022 | | | | | 1-0425 | | |
| 2. Програмни продукти | 1-0023 | | | | | 1-0426 | 506 | 506 |
| 3. Продукти от развойна дейност | 1-0024 | | | | | 1-0420 | 1 969 | 1 969 |
| 4. Други | 1-0020 | | | | | | | |
| Общо за група IV: | 1-0020 | 0 | 0 | | | 1-0451 | -801 | -685 |
| V. Търговска репутация | 1-0051 | | | | | 1-0452 | 8 | 8 |
| 1. Положителна репутация | 1-0052 | | | | | 1-0453 | -809 | -693 |
| 2. Отрицателна репутация | 1-0050 | | | | | 1-0451-1 | | |
| Общо за група V: | 1-0050 | 0 | 0 | | | 1-0455 | -92 | -116 |
| VI. Финансови активи | 1-0031 | 0 | 0 | | | 1-0450 | -893 | -801 |
| 1. Инвестиции в: | 1-0032 | | | | | | | |
| дъщерни предприятия | 1-0033 | | | | | | | |
| смесени предприятия | 1-0034 | | | | | | | |
| асоциирани предприятия | 1-0035 | | | | | | | |
| 2. Държани до настъпване на падеж | 1-0042 | 0 | 0 | | | 1-0400-1 | | |
| държавни ценни книжа | 1-0042-1 | | | | | | | |
| облигации, в т.ч.: | 1-0042-2 | | | | | | | |
| общински облигации | 1-0042-3 | | | | | | | |
| 3. Други | 1-0042-4 | | | | | | | |
| 1-0042-5 | 1-0040 | | | | | | | |
| Общо за група VI: | 1-0040 | 0 | 0 | | | 1-0511 | | |
| VII. Търговски и други вземания | 1-0044 | | | | | 1-0512 | | |
| 1. Вземания от свързани предприятия | 1-0045 | | | | | 1-0512-1 | | |
| 2. Вземания по търговски заеми | 1-0046-1 | | | | | 1-0514 | 1-0514 | 1-0514 |
| 3. Вземания по финансов лизинг | 1-0046 | | | | | 1-0515 | 1-0515 | 1-0515 |
| 4. Други | 1-0040-1 | 0 | 0 | | | 1-0517 | 1-0517 | 1-0517 |
| Общо за група VII: | 1-0040-1 | 0 | 0 | | | 1-0510-1 | 0 | 0 |
| VIII. Разходи за бъдещи периоди | 1-0060 | | | | | 1-0520 | | |
| IX. Активи по отсрочени данъци | 1-0060-1 | 71 | 70 | | | 1-0520-1 | | |
| Общо за РАЗДЕЛ "А" (I+II+III+IV+V+VI+VII+VIII+IX): | 1-0100 | 1 461 | 1 510 | | | 1-0500 | 0 | 0 |

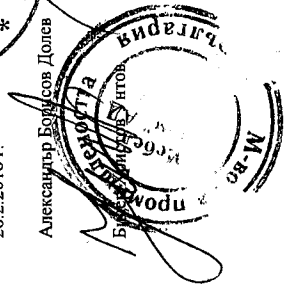
| а | б | г | д | е | ж | з |
|---|---------------|----|----|---|----------|-------|
| а | б | г | д | е | ж | з |
| Б. ТЕКУЩИ АКТИВИ | | | | | | |
| I. Материални запаси | | | | | | |
| 1. Материали | 1-0071 | | | | 1-0612 | |
| 2. Продукция | 1-0072 | | | | 1-0510-2 | |
| 3. Стоки | 1-0073 | | | | 1-0630 | 369 |
| 4. Незавършено производство | 1-0076 | | | | 1-0611 | 239 |
| 5. Биологични активи | 1-0074 | | | | 1-0614 | |
| 6. Други | 1-0077 | | | | 1-0613 | 14 |
| Общо за група Г: | 1-0070 | 0 | | | 1-0613-1 | |
| II. Търговски и други вземания | | | | | | |
| 1. Вземания от свързани предприятия | 1-0081 | | | | 1-0615 | |
| 2. Вземания от клиенти и доставчици | 1-0082 | 50 | | | 1-0616 | 2 |
| 3. Предоставени аванси | 1-0086-1 | | | | 1-0617 | 114 |
| 4. Вземания по предоставени търговски заеми | 1-0083 | | | | 1-0618 | 9 |
| 5. Съдебни и присъдени вземания | 1-0084 | | | | 1-0619 | |
| 6. Данъли за възстановяване | 1-0085 | | | | 1-0610 | 378 |
| 7. Вземания от персонала | 1-0086-2 | | | | | |
| 8. Други | 1-0086 | 1 | | | | |
| Общо за група II: | 1-0080 | 51 | 47 | | | |
| III. Финансови активи | | | | | | |
| 1. Финансови активи, държани за търгуване в т. ч. дългови ценни книжа | 1-0093 | 0 | 0 | | 1-0750 | 378 |
| 2. Деривативи | 1-0093-1 | | | | | |
| 3. Други | 1-0093-2 | | | | | |
| 4. Финансови активи, обявени за продажба | 1-0093-3 | | | | | |
| 5. Други | 1-0093-4 | | | | | |
| Общо за група III: | 1-0090 | 0 | 0 | | | |
| IV. Парични средства и парични еквиваленти | | | | | | |
| 1. Парични средства в брой | 1-0151 | | | | | |
| 2. Парични средства в безрочни депозити | 1-0153 | | | | | |
| 3. Блокирани парични средства | 1-0155 | | | | | |
| 4. Парични еквиваленти | 1-0157 | | | | | |
| Общо за група IV: | 1-0150 | 0 | | | | |
| V. Разходи за бъдещи периоди | 1-0160 | | | | | |
| ОБЩО ЗА РАЗДЕЛ "Б" (I+II+III+IV+V) | 1-0200 | | | | | |
| ОБЩО АКТИВИ (А + Б): | 1-0300 | | | | 1-0800 | 1 512 |
| | | | | | | 1 557 |



Дата на съставяне: 28.2.2018 г.

Съставител: Александър Борисов Долев

Представяващ/и: [Своето име]



ОБЩО ЗА РАЗДЕЛ "Б" (I+II+III+IV+V): СОБСТВЕН КАПИТАЛ, МАЛЦИНСТВЕНО УЧАСТИЕ И ПАСИВИ

ОТЧЕТ ЗА ДОХОДИТЕ
(на индивидуална основа)

на МБЕБЕЛИСТЕМ АД
БИК по БУЛСТАТ: 112011240
към 31.12.2017 г.

| РАЗХОДИ | Код на реда | Текущ период | | Преходен период | ПРИХОДИ | | Код на реда | Текущ период | | Преходен период |
|---|-----------------|--------------|----|-----------------|---|-----------------|-------------|--------------|----|-----------------|
| | | I | II | | I | II | | I | II | |
| A. Разходи за дейността | | | | | A. Приходи от дейността | | | | | |
| I. Разходи по икономически елементи | | | | | I. Нетни приходи от продажби на: | | | | | |
| 1. Разходи за материали | 2-1120 | 54 | | 39 | II. Продажвания | 2-1551 | | | | |
| 2. Разходи за външни услуги | 2-1130 | 6 | | 9 | III. Стоки | 2-1552 | | | | |
| 3. Разходи за амортизации | 2-1160 | 46 | | 48 | IV. Услуги | 2-1560 | | | | 79 |
| 4. Разходи за възмезджения | 2-1140 | 82 | | 76 | V. Други | 2-1556 | | | | 30 |
| 5. Разходи за осигуряване | 2-1150 | 11 | | 11 | Общо за група I: | 2-1610 | | | | 109 |
| 6. Балансова стойност на продадени активи (без продукция) | 2-1010 | 3 | | 10 | | | | | | |
| 7. Изменение на запасите от продукция и незавършено производство | 2-1030 | | | | II. Приходи от финансиране | 2-1620 | | | | |
| 8. Други, в т.ч.: обезценка на активи | 2-1170 | 27 | | 26 | в т.ч. от правителството | 2-1621 | | | | |
| 9. Други | 2-1172 | | | | III. Финансови приходи | | | | | |
| Общо за група I: | 2-1100 | 229 | | 219 | 1. Приходи от лихви | 2-1710 | | | | |
| | | | | | 2. Приходи от дивиденди | 2-1721 | | | | |
| II. Финансови разходи | | | | | 3. Положителни разлики от операции с финансови активи и инструменти | 2-1730 | | | | |
| 1. Разходи за лихви | 2-1210 | 14 | | 13 | 4. Положителни разлики от промяна на валутни курсове | 2-1740 | | | | |
| 2. Отрицателни разлики от операции с финансови активи и инструменти | 2-1220 | | | | 5. Други | 2-1745 | | | | |
| 3. Отрицателни разлики от промяна на валутни курсове | 2-1230 | | | | Общо за група III: | 2-1700 | | | | 0 |
| 4. Други | 2-1240 | | | | | | | | | |
| Общо за група II: | 2-1200 | 14 | | 13 | | | | | | |
| B. Общо разходи за дейността (I + II) | 2-1300 | 243 | | 232 | B. Общо приходи от дейността (I + II + III): | 2-1600 | | | | 109 |
| V. Печалба от дейността | 2-1310 | 0 | | 0 | В. Загуба от дейността | 2-1810 | | | | 123 |
| III. Дел от печалбата на асоциирани и съвместни предприятия | 2-1250-1 | | | | IV. Дел от загубата на асоциирани и съвместни предприятия | 2-1810-1 | | | | |
| IV. Извънредни разходи | 2-1250 | | | | V. Извънредни приходи | 2-1750 | | | | |
| Г. Общо разходи (B+III+IV) | 2-1350 | 243 | | 232 | Г. Общо приходи (B+IV+V) | 2-1800 | | | | 109 |
| Д. Печалба преди облагане с данъци | 2-1400 | 0 | | 0 | Д. Загуба преди облагане с данъци | 2-1850 | | | | 123 |
| V. Разходи за данъци | 2-1450 | -1 | | -1 | | | | | | |
| 1. Разходи за текущи корпоративни данъци върху печалбата | 2-1451 | | | | | | | | | |
| 2. Разход (икономия) на отсрочени корпоративни данъци върху печалбата | 2-1452 | -1 | | -1 | | | | | | |
| 3. Други | 2-1453 | | | | | | | | | |
| Е. Печалба след облагане с данъци (Д - V) | 2-0454 | 0 | | 0 | Е. Загуба след облагане с данъци (Д + V) | 2-0455 | | | | 92 |
| Ж. Нетна печалба от участие | 2-0454-1 | | | | Ж. Нетна печалба от участие | 2-0455-1 | | | | 116 |
| З. Нетна печалба за периода | 2-0454-2 | | | | З. Нетна печалба за периода | 2-0455-2 | | | | 92 |
| Валчеко (Г + V + E): | 2-1500 | | | 225 | Валчеко (Г + V + E): | 2-1900 | | | | 242 |


Забележка: Справка № 2 - Отчет за доходите се изготвя само с групирани

Дата на съставяне:

28.2.2018 г.

Составител:

Представяващ/и:



ОТЧЕТ ЗА ПАРИЧНИТЕ ПОТОЦИ ПО ПРЕКИЯ МЕТОД

(на индивидуална основа)

на МЕБЕЛСИСТЕМ АД
 ЕИК по БУЛСТАТ: 112011240
 към 31.12.2017 г.

(в хил.лева)

| ПАРИЧНИ ПОТОЦИ | Код на реда | Текущ период | Предходен период |
|--|---------------|--------------|------------------|
| а | б | 1 | 2 |
| А. Парични потоци от оперативна дейност | | | |
| 1. Постъпления от клиенти | 3-2201 | 147 | 99 |
| 2. Плащания на доставчици | 3-2201-1 | -67 | -53 |
| 3. Плащания/постъпления, свързани с финансови активи, държани с цел търговия | 3-2202 | | |
| 4. Плащания, свързани с възнаграждения | 3-2203 | -91 | -82 |
| 5. Платени /възстановени данъци (без корпоративен данък върху | 3-2206 | -1 | |
| 6. Платени корпоративни данъци върху печалбата | 3-2206-1 | | |
| 7. Получени лихви | 3-2204 | | |
| 8. Платени банкови такси и лихви върху краткосрочни заеми за оборотни средства | 3-2204-1 | | |
| 9. Курсови разлики | 3-2205 | | |
| 10. Други постъпления /плащания от оперативна дейност | 3-2208 | -1 | -4 |
| Нетен паричен поток от оперативна дейност (А): | 3-2200 | -13 | -40 |
| Б. Парични потоци от инвестиционна дейност | | | |
| 1. Покупка на дълготрайни активи | 3-2301 | | |
| 2. Постъпления от продажба на дълготрайни активи | 3-2301-1 | 3 | 11 |
| 3. Предоставени заеми | 3-2302 | | |
| 4. Възстановени (платени) предоставени заеми, в т.ч. по финансов лизинг | 3-2302-1 | | |
| 5. Получени лихви по предоставени заеми | 3-2302-2 | | |
| 6. Покупка на инвестиции | 3-2302-3 | | |
| 7. Постъпления от продажба на инвестиции | 3-2302-4 | | |
| 8. Получени дивиденди от инвестиции | 3-2303 | | |
| 9. Курсови разлики | 3-2305 | | |
| 10. Други постъпления/ плащания от инвестиционна дейност | 3-2306 | | |
| Нетен поток от инвестиционна дейност (Б): | 3-2300 | 3 | 11 |
| В. Парични потоци от финансова дейност | | | |
| 1. Постъпления от емитиране на ценни книжа | 3-2401 | | |
| 2. Плащания при обратно придобиване на ценни книжа | 3-2401-1 | | |
| 3. Постъпления от заеми | 3-2403 | 15 | 35 |
| 4. Платени заеми | 3-2403-1 | -5 | -6 |
| 5. Платени задължения по лизингови договори | 3-2405 | | |
| 6. Платени лихви, такси, комисиони по заеми с инвестиционно предназначение | 3-2404 | | |
| 7. Изплатени дивиденди | 3-2404-1 | | |
| 8. Други постъпления/ плащания от финансова дейност | 3-2407 | | |
| Нетен паричен поток от финансова дейност (В): | 3-2400 | 10 | 29 |
| Г. Изменения на паричните средства през периода (А+Б+В): | 3-2500 | 0 | 0 |
| Д. Парични средства в началото на периода | 3-2600 | 0 | 0 |
| Е. Парични средства в края на периода, в т.ч.: | 3-2700 | 0 | 0 |
| наличност в касата и по банкови сметки | 3-2700-1 | | |
| блокирани парични средства | 3-2700-2 | | |

Забележка:

В клетката "Парични средства в началото на периода" се поставя стойността на паричните средства в началото на съответната година.

Дата на съставяне:


28.2.2018 г.

Съставител:

Александър

Представяващ/и:

Бисер Христова



ОТЧЕТ ЗА ИЗМЕНЕНИЯТА В СОБСТВЕНИЯ КАПИТАЛ

(на индивидуална основа)

на МЕБЕЛСИСТЕМ АД
ЕИК по БУЛСТАТ: 112011240
към 31.12.2017 г.

(в хил. лева)

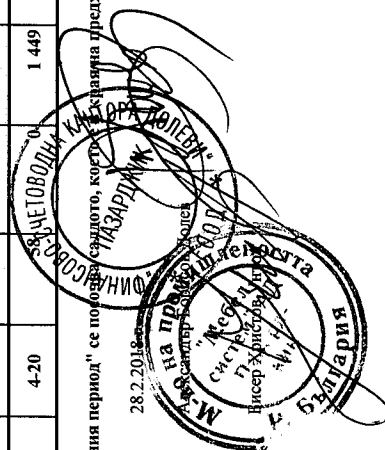
| ПОКАЗАТЕЛИ | Код на реда | Основен капитал | премии от емисия (пременен резерв) | резерв от последващи оценки | Резерви | | | | Натрупани печалба/загуби | | Резерв от преводи | Общо собствен капитал | Малцинствено участие |
|---|-------------|-----------------|------------------------------------|-----------------------------|---------|--------|----------------|------------------|--------------------------|----------|-------------------|-----------------------|----------------------|
| | | | | | 3 | 4 | целеви резерви | | печалба | загуба | | | |
| | | | | | | | обща | специални зирани | | | | | |
| а | 1 | 2 | 3 | 4 | 5 | 6 | 7 | 8 | 9 | 10 | 11 | | |
| Код на реда - 6 | | 1-0410 | 1-0410 | 1-0422 | 1-0424 | 1-0425 | 1-0426 | 1-0452 | 1-0453 | 4-0426-1 | 1-0400 | 1-0400-1 | |
| Салдо в началото на отчетния период | 4-01 | 58 | 0 | 1 449 | 14 | 0 | 506 | 8 | -809 | 0 | 1 226 | 0 | |
| Промени в началните салда поради: | 4-15 | 0 | 0 | 0 | 0 | 0 | 0 | 0 | 0 | 0 | 0 | 0 | |
| Ефект от промени в счетоводната политика | 4-15-1 | | | | | | | | | | | | |
| Фундаментални грешки | 4-15-2 | | | | | | | | | | | | |
| Коригирано салдо в началото на отчетния период | 4-01-1 | 58 | 0 | 1 449 | 14 | 0 | 506 | 8 | -809 | 0 | 1 226 | 0 | |
| Нетна печалба/загуба за периода | 4-05 | 0 | 0 | 0 | 0 | 0 | 0 | 0 | -92 | 0 | -92 | 0 | |
| 1. Разпределение на печалбата за: | 4-06 | | | | | | | | | | | | |
| дивиденди | 4-07 | | | | | | | | | | | | |
| други | 4-07-1 | | | | | | | | | | | | |
| 2. Покриване на загуби | 4-08 | | | | | | | | | | | | |
| 3. Последващи оценки на дълготрайни материали и нематериални активи, в т.ч. | 4-09 | 0 | 0 | 0 | 0 | 0 | 0 | 0 | 0 | 0 | 0 | 0 | |
| увелчения | 4-10 | | | | | | | | | | | | |
| намаления | 4-11 | | | | | | | | | | | | |
| 4. Последващи оценки на финансови активи и инструменти, в т.ч. | 4-12 | 0 | 0 | 0 | 0 | 0 | 0 | 0 | 0 | 0 | 0 | 0 | |
| увелчения | 4-13 | | | | | | | | | | | | |
| намаления | 4-14 | | | | | | | | | | | | |
| 5. Ефект от отсрочени данъци | 4-16-1 | | | | | | | | | | | | |
| 6. Други изменения | 4-16 | | | | | | | | | | | | |
| Салдо към края на отчетния период | 4-17 | 58 | 0 | 1 449 | 14 | 0 | 506 | 8 | -901 | 0 | 1 134 | 0 | |
| 7. Промени от преводи на годишни финансови отчети на предприятия в чужбина | 4-18 | | | | | | | | | | | | |
| 8. Промени от преизчисляване на финансови отчети при свърхинфлация | 4-19 | | | | | | | | | | | | |
| Собствен капитал към края на отчетния период | 4-20 | | | 1 449 | 14 | 0 | 506 | 8 | -901 | 0 | 1 134 | 0 | |

Забележка: На ред "Салдо в началото на отчетния период" се показва салдото, което е изразено на предходната година.

Дата на съставяне: 28.2.2018г.

Съставител:

Представяващ/и:



СПРАВКА ЗА ИНВЕСТИЦИИТЕ В ДЪЩЕРНИ, СМЕСЕНИ, АСОЦИИРАНИ И ДРУГИ ПРЕДПРИЯТИЯ

на МЕБЕЛСИСТЕМ АД
ЕИК по БУЛСТАТ: 112011240
към 31.12.2017 г.

(в хил.лева)

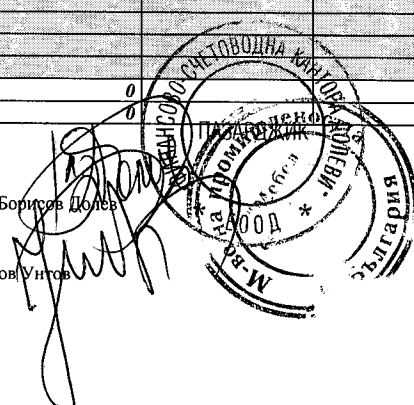
| Наименование и седалище на предприятията, в които са инвестициите | Код на реда | Размер на инвестицията | Процент на инвестицията в капитала на другото предприятие | Инвестиция в ценни книжа, приети за търговия на фондова борса | Инвестиция в ценни книжа, неприети за търговия на фондова борса |
|--|-----------------------|---------------------------|---|--|--|
| а | б | 1 | 2 | 3 | 4 |
| A. В СТРАНАТА | | | | | |
| I. Инвестиции в дъщерни предприятия | | | | | |
| 1 | | | | | 0 |
| 2 | | | | | 0 |
| 3 | | | | | 0 |
| 4 | | | | | 0 |
| 5 | | | | | 0 |
| 6 | | | | | 0 |
| 7 | | | | | 0 |
| 8 | | | | | 0 |
| 9 | | | | | 0 |
| 10 | | | | | 0 |
| 11 | | | | | 0 |
| 12 | | | | | 0 |
| 13 | | | | | 0 |
| 14 | | | | | 0 |
| 15 | | | | | 0 |
| | <i>Обща сума I:</i> | <i>8-4001</i> | <i>0</i> | <i>0</i> | <i>0</i> |
| II. Инвестиции в смесени предприятия | | | | | |
| 1 | | | | | 0 |
| 2 | | | | | 0 |
| 3 | | | | | 0 |
| 4 | | | | | 0 |
| 5 | | | | | 0 |
| 6 | | | | | 0 |
| 7 | | | | | 0 |
| 8 | | | | | 0 |
| 9 | | | | | 0 |
| 10 | | | | | 0 |
| 11 | | | | | 0 |
| 12 | | | | | 0 |
| 13 | | | | | 0 |
| 14 | | | | | 0 |
| 15 | | | | | 0 |
| | <i>Обща сума II:</i> | <i>8-4006</i> | <i>0</i> | <i>0</i> | <i>0</i> |
| III. Инвестиции в асоциирани предприятия | | | | | |
| 1 | | | | | 0 |
| 2 | | | | | 0 |
| 3 | | | | | 0 |
| 4 | | | | | 0 |
| 5 | | | | | 0 |
| 6 | | | | | 0 |
| 7 | | | | | 0 |
| 8 | | | | | 0 |
| 9 | | | | | 0 |
| 10 | | | | | 0 |
| 11 | | | | | 0 |
| 12 | | | | | 0 |
| 13 | | | | | 0 |
| 14 | | | | | 0 |
| 15 | | | | | 0 |
| | <i>Обща сума III:</i> | <i>84011</i> | <i>0</i> | <i>0</i> | <i>0</i> |
| IV. Инвестиции в други предприятия | | | | | |
| 1 | | | | | 0 |
| 2 | | | | | 0 |
| 3 | | | | | 0 |
| 4 | | | | | 0 |
| 5 | | | | | 0 |
| 6 | | | | | 0 |
| 7 | | | | | 0 |
| 8 | | | | | 0 |
| 9 | | | | | 0 |
| 10 | | | | | 0 |
| 11 | | | | | 0 |
| 12 | | | | | 0 |
| 13 | | | | | 0 |
| 14 | | | | | 0 |
| 15 | | | | | 0 |
| | <i>Обща сума IV:</i> | <i>8-4016</i> | <i>0</i> | <i>0</i> | <i>0</i> |
| <i>Обща сума за страната (I+II+III+IV):</i> | | <i>8-4025</i> | <i>0</i> | <i>0</i> | <i>0</i> |
| B. В ЧУЖБИНА | | | | | |
| I. Инвестиции в дъщерни предприятия | | | | | |
| 1 | | | | | 0 |
| 2 | | | | | 0 |
| 3 | | | | | 0 |
| 4 | | | | | 0 |
| 5 | | | | | 0 |
| 6 | | | | | 0 |
| 7 | | | | | 0 |

| Наименование и седалище на предприятията, в които са инвестициите | Код на реда | Размер на инвестицията | Процент на инвестицията в капитала на другото предприятие | Инвестиция в ценни книжа, приети за търговия на фондова борса | Инвестиция в ценни книжа, неприети за търговия на фондова борса |
|--|----------------|---------------------------|---|--|--|
| a | б | 1 | 2 | 3 | 4 |
| 8 | | | | | 0 |
| 9 | | | | | 0 |
| 10 | | | | | 0 |
| 11 | | | | | 0 |
| 12 | | | | | 0 |
| 13 | | | | | 0 |
| 14 | | | | | 0 |
| 15 | | | | | 0 |
| Обща сума I: | 8-4030 | 0 | | 0 | 0 |
| II. Инвестиции в смесени предприятия | | | | | |
| 1 | | | | | 0 |
| 2 | | | | | 0 |
| 3 | | | | | 0 |
| 4 | | | | | 0 |
| 5 | | | | | 0 |
| 6 | | | | | 0 |
| 7 | | | | | 0 |
| 8 | | | | | 0 |
| 9 | | | | | 0 |
| 10 | | | | | 0 |
| 11 | | | | | 0 |
| 12 | | | | | 0 |
| 13 | | | | | 0 |
| 14 | | | | | 0 |
| 15 | | | | | 0 |
| Обща сума II: | 8-4035 | 0 | | 0 | 0 |
| III. Инвестиции в асоциирани предприятия | | | | | |
| 1 | | | | | 0 |
| 2 | | | | | 0 |
| 3 | | | | | 0 |
| 4 | | | | | 0 |
| 5 | | | | | 0 |
| 6 | | | | | 0 |
| 7 | | | | | 0 |
| 8 | | | | | 0 |
| 9 | | | | | 0 |
| 10 | | | | | 0 |
| 11 | | | | | 0 |
| 12 | | | | | 0 |
| 13 | | | | | 0 |
| 14 | | | | | 0 |
| 15 | | | | | 0 |
| Обща сума III: | 8-4040 | 0 | | 0 | 0 |
| IV. Инвестиции в други предприятия | | | | | |
| 1 | | | | | 0 |
| 2 | | | | | 0 |
| 3 | | | | | 0 |
| 4 | | | | | 0 |
| 5 | | | | | 0 |
| 6 | | | | | 0 |
| 7 | | | | | 0 |
| 8 | | | | | 0 |
| 9 | | | | | 0 |
| 10 | | | | | 0 |
| 11 | | | | | 0 |
| 12 | | | | | 0 |
| 13 | | | | | 0 |
| 14 | | | | | 0 |
| 15 | | | | | 0 |
| Обща сума IV: | 8-4045 | 0 | | 0 | 0 |
| Обща сума за чужбина (I+II+III+IV): | 8-4050 | 0 | | 0 | 0 |

Дата на съставяне: 28.2.2018 г.

Съставител: Александър Борисов Дюлев

Представяващ/и: Бисер Христов Унгов



СПРАВКА ЗА НЕТЕКУЩИТЕ АКТИВИ

на МЕБЕЛСИСТЕМ АД
ЕИК по БУЛСТАТ: 112011240
към 31.12.2017 г.

(в хиляди лева)

| ПОКАЗАТЕЛИ | Огчетна стойност на нетекущите активи | | | | Преоценена стойност (4+5-6) | | | Амортизация | | | | Преоценка | | | Преоценена амортизация в края на периода (11+12-13) | Балансова стойност за текущия период (7-14) | | |
|---|---------------------------------------|-----------------------|----------------------------|----------------------------|-----------------------------|------------|-----------|-----------------------|----------------------|-----------------------|----------------------------|------------|-----------|----|---|---|-----|------|
| | Код на реда | в началото на периода | на постъпките през периода | на излизаните през периода | в края на периода (1+2-3) | увеличение | намаление | в началото на периода | начислено на периода | отписана през периода | в края на периода (8+9-10) | увеличение | намаление | 11 | | | 12 | 13 |
| I. Имоти, машини, съоръжения и оборудване | б | а | | | | | | | | | | | | | | | | |
| 1. Земи (терени) | 5-1001 | 640 | | | 640 | | | 640 | | | | | | | | | 0 | 640 |
| 2. Сгради и конструкции | 5-1002 | 1139 | | | 1139 | | | 1139 | 46 | | 391 | | | | | | 391 | 748 |
| 3. Машини и оборудване | 5-1003 | 7 | | | 7 | | | 7 | | | | | | | | | 7 | 0 |
| 4. Съоръжения | 5-1004 | | | | 0 | | | 0 | | | | | | | | | 0 | 0 |
| 5. Транспортни средства | 5-1005 | 25 | | | 25 | | | 25 | 25 | | 25 | | | | | | 25 | 0 |
| 6. Стопански инвентар | 5-1007-1 | 8 | | | 8 | | | 8 | 6 | | 6 | | | | | | 6 | 2 |
| Р-ди за придобиване и ликвидация на активи по стопански начин | 5-1007-2 | | | | 0 | | | 0 | | | 0 | | | | | | 0 | 0 |
| 7. Други | 5-1007 | | | | 0 | | | 0 | | | 0 | | | | | | 0 | 0 |
| 8. Други | 5-1015 | 1819 | | | 1819 | | | 1819 | 46 | | 429 | | | | | | 429 | 1390 |
| Обща сума I: | | | | | | | | | | | | | | | | | | |
| II. Инвестиционни имоти | 5-1037 | | | | 0 | | | 0 | | | 0 | | | | | | 0 | 0 |
| III. Биологични активи | 5-1006 | | | | 0 | | | 0 | | | 0 | | | | | | 0 | 0 |
| IV. Нематериални активи | | | | | 0 | | | 0 | | | 0 | | | | | | 0 | 0 |
| 1. Права върху собственост | 5-1017 | | | | 0 | | | 0 | | | 0 | | | | | | 0 | 0 |
| 2. Програми продукти | 5-1018 | | | | 0 | | | 0 | | | 0 | | | | | | 0 | 0 |
| 3. Продукти от развойна дейност | 5-1019 | | | | 0 | | | 0 | | | 0 | | | | | | 0 | 0 |
| 4. Други | 5-1020 | 4 | | | 4 | | | 4 | | | 4 | | | | | | 4 | 0 |
| Обща сума IV: | 5-1020 | 4 | | | 4 | | | 4 | | | 4 | | | | | | 4 | 0 |
| V. Финансови активи (без дългосрочни вземания) | | | | | 0 | | | 0 | | | 0 | | | | | | 0 | 0 |
| 1. <i>Инвестиции в:</i> | | | | | 0 | | | 0 | | | 0 | | | | | | 0 | 0 |
| дъщерни предприятия | 5-1032 | | | | 0 | | | 0 | | | 0 | | | | | | 0 | 0 |
| смесени предприятия | 5-1033 | | | | 0 | | | 0 | | | 0 | | | | | | 0 | 0 |
| асоциирани предприятия | 5-1034 | | | | 0 | | | 0 | | | 0 | | | | | | 0 | 0 |
| други предприятия | 5-1035 | | | | 0 | | | 0 | | | 0 | | | | | | 0 | 0 |
| 2. <i>Държани до настъпване на падеж:</i> | | | | | 0 | | | 0 | | | 0 | | | | | | 0 | 0 |
| държавни ценни книжа | 5-1038 | | | | 0 | | | 0 | | | 0 | | | | | | 0 | 0 |
| облигации, в т.ч.: | | | | | 0 | | | 0 | | | 0 | | | | | | 0 | 0 |
| общински облигации | 5-1038-1 | | | | 0 | | | 0 | | | 0 | | | | | | 0 | 0 |
| Други облигации | 5-1038-2 | | | | 0 | | | 0 | | | 0 | | | | | | 0 | 0 |
| Други инвестиции, държани до настъпване на падеж | 5-1038-3 | | | | 0 | | | 0 | | | 0 | | | | | | 0 | 0 |
| Други | 5-1038-4 | | | | 0 | | | 0 | | | 0 | | | | | | 0 | 0 |
| 3. Други | 5-1038-5 | | | | 0 | | | 0 | | | 0 | | | | | | 0 | 0 |
| Обща сума V: | 5-1045 | 0 | | | 0 | | | 0 | | | 0 | | | | | | 0 | 0 |
| VI. Търговска резултация | 5-1050 | | | | 0 | | | 0 | | | 0 | | | | | | 0 | 0 |
| Общ сбор (I+II+III+IV+V+VI) | 5-1060 | 1823 | | | 1819 | | | 1819 | 46 | | 429 | | | | | | 429 | 1390 |


Забележка: Предприятията, които имат собствени нетекущи материални активи в чужбина, включват от 28.2.2018 г.

Съставител:

Представяващ/и:

Александър Борисов Дюлчев

Бисер Дюлчев



СПРАВКА ЗА ВЗЕМАНИЯТА, ЗАДЪЛЖЕНИЯТА И ПРОВИЗИИТЕ

на МЕБЕЛСИСТЕМ АД
ЕИК по БУЛСТАТ: 112011240
към 31.12.2017 г.

А. ВЗЕМАНИЯ

(в хил.лева)

| ПОКАЗАТЕЛИ | Код на реда | Сума на вземанията | Степен на ликвидност | |
|--|---------------|--------------------|----------------------|--------------|
| | | | до 1 година | над 1 година |
| а | б | 1 | 2 | 3 |
| I. Невнесен капитал | 6-2010 | | | 0 |
| II. Нетекущи търговски и други вземания | | | | |
| 1. Вземания от свързани предприятия, в т.ч.: | 6-2021 | 0 | 0 | 0 |
| - предоставени заеми | 6-2022 | | | 0 |
| - продажба на активи и услуги | 6-2241 | | | 0 |
| - други | 6-2023 | | | 0 |
| 2. Вземания от предоставени търговски заеми | 6-2024 | | | 0 |
| 3. Други дългосрочни вземания, в т.ч.: | 6-2026 | 0 | 0 | 0 |
| - финансов лизинг | 6-2027 | | | 0 |
| - други | 6-2029 | | | 0 |
| Всичко за II: | 6-2020 | 0 | 0 | 0 |
| III. Данъчни активи | | | | 0 |
| Активи по отсрочени данъци | 6-2030 | 70 | | 70 |
| IV. Текущи търговски и други вземания | | | | |
| 1. Вземания от свързани предприятия, в т.ч.: | 6-2031 | 0 | 0 | 0 |
| - предоставени заеми | 6-2032 | | | 0 |
| - от продажби | 6-2033 | | | 0 |
| - други | 6-2034 | | | 0 |
| 2. Вземания от клиенти и доставчици | 6-2035 | 50 | 50 | 0 |
| 3. Вземания от предоставени аванси | 6-2036 | | | 0 |
| 4. Вземания от предоставени търговски заеми | 6-2037 | | | 0 |
| 5. Съдебни вземания | 6-2039 | | | 0 |
| 6. Присъдени вземания | 6-2040 | | | 0 |
| 7. Данъци за възстановяване, в т.ч.: | 6-2041 | 0 | 0 | 0 |
| - корпоративни данъци върху печалбата | 6-2043 | | | 0 |
| - данък върху добавената стойност | 6-2044 | | | 0 |
| - възстановими данъчни временни разлики | 6-2045 | | | 0 |
| - други данъци | 6-2046 | | | 0 |
| 8. Други краткосрочни вземания, в т.ч.: | 6-2047 | 1 | 1 | 0 |
| - по липси и начети | 6-2048 | | | 0 |
| - от осигурителните организации | 6-2049 | | | 0 |
| - по рекламации | 6-2050 | | | 0 |
| - други | 6-2051 | 1 | 1 | 0 |
| Всичко за IV: | 6-2060 | 51 | 51 | 0 |
| ОБЩО ВЗЕМАНИЯ (I+II+III+IV): | 6-2070 | 121 | 51 | 70 |

Б. ЗАДЪЛЖЕНИЯ

(в хил.лева)

| ПОКАЗАТЕЛИ | Код на реда | Сума на задължението | Степен на изискуемост | | Стойност на обезпечението |
|---|---------------|----------------------|-----------------------|--------------|---------------------------|
| | | | до 1 година | над 1 година | |
| а | б | 1 | 2 | 3 | 4 |
| I. Нетекущи търговски и други задължения | | | | | |
| 1. Задължения към свързани предприятия, в т.ч. от: | 6-2111 | 0 | 0 | 0 | 0 |
| - заеми | 6-2112 | | | 0 | |
| - доставки на активи и услуги | 6-2113 | | | 0 | |
| - други | 6-2244 | | | 0 | |
| 2. Задължения по получени заеми към банки и небанкови финансови институции, в т.ч.: | 6-2114 | 0 | 0 | 0 | 0 |
| - банки, в т.ч.: | 6-2115 | | | 0 | |
| - просрочени | 6-2116 | | | 0 | |
| - небанкови финансови институции, в т.ч.: | 6-2114-1 | | | 0 | |
| - просрочени | 6-2114-2 | | | 0 | |
| 3. Задължения по ЗУНК | 6-2123-1 | | | 0 | |
| 4. Задължения по получени търговски заеми | 6-2118 | | | 0 | |
| 5. Задължения по облигационни заеми | 6-2120 | | | 0 | |
| 6. Други дългосрочни задължения, в т.ч.: | 6-2123 | | | 0 | |
| - по финансов лизинг | 6-2124 | | | 0 | |
| Всичко за I: | 6-2130 | 0 | 0 | 0 | 0 |
| II. Данъчни пасиви | | | | | |
| Пасиви по отсрочени данъци | 6-2122 | | | 0 | |

СПРАВКА ЗА ЦЕННИТЕ КНИЖА

на МБЕБЕЛСИСТЕМ АД
ЕИК по БУЛСТАТ: 112011240
към 31.12.2017 г.

(в хил. лева)

| ПОКАЗАТЕЛИ | Код на реда | Вид и брой на ценните книжа | | | Стойност на ценните книжа | | | преоценена стойност (4+5-6) |
|---|--------------------|-----------------------------|-----------------|---------------|---------------------------|------------|-----------|-----------------------------|
| | | обикновени | привилегировани | конвертируеми | отчетна стойност | увеличение | намаление | |
| I. Нетекущи финансови активи в ценни книжа | а | 1 | 2 | 3 | 4 | 5 | 6 | 7 |
| 1. Акции | 7-3031 | | | | | | | 0 |
| 2. Облигации, в т.ч.: общински облигации | 7-3035 7-3035-1 | | | | | | | 0 |
| 3. Държавни ценни книжа | 7-3036 | | | | | | | 0 |
| 4. Други | 7-3039 | | | | | | | 0 |
| Обща сума I: | 7-3040 | 0 | 0 | 0 | 0 | 0 | 0 | 0 |
| II. Текущи финансови активи в ценни книжа | | | | | | | | |
| 1. Акции | 7-3001 | | | | | | | 0 |
| 2. Изкупени собствени акции | 7-3005 | | | | | | | 0 |
| 3. Облигации | 7-3006 | | | | | | | 0 |
| 4. Изкупени собствени облигации | 7-3007 | | | | | | | 0 |
| 5. Държавни ценни книжа | 7-3008 | | | | | | | 0 |
| 6. Деривативи и други финансови инструменти | 7-3010-1 | | | | | | | 0 |
| 7. Други | 7-3010 | | | | | | | 0 |
| Обща сума II: | 7-3020 | 0 | 0 | 0 | 0 | 0 | 0 | 0 |

Забележка: Предприятията, които притежават чуждестранни ценни книжа с характер на краткосрочни и дългосрочни инвестиции, съставят отделна справка за всяка страна.

Дата на съставяне: 28.2.2018 г.

Съставител: Александър Борисов Додев

Представяващ/и:

